

---

*Bagsværd Kostskole  
og Gymnasium  
Selvejende Institution*

Årsrapport for 2014

---

Skolekode 159020

Aldershvilevej 138  
2880 Bagsværd

# Indholdsfortegnelse

	<u>Side</u>
<b>Påtegninger</b>	
Ledelsespåtegning og habilitetserklæring	1
Den uafhængige revisors erklæringer	2
<b>Ledelsesberetning</b>	
Generelle oplysninger om skolen	4
Hoved- og nøgletal	5
Ledelsesberetning	9
<b>Årsregnskab</b>	
Regnskabspraksis	10
Resultatopgørelse 1. januar - 31. december	13
Balance 31. december	14
Pengestrømsopgørelse	16
Noter til årsrapporten	17
Særlige opgørelser	30

## Ledelsespåtegning og habilitetserklæring

Bestyrelse og skoleleder har dags dato behandlet og godkendt årsrapporten for regnskabsåret 1. januar - 31. december 2014 for Bagsværd Kostskole og Gymnasium.


Årsrapporten er aflagt i overensstemmelse med bekendtgørelse nr. 1490 af 16. december 2013 om regnskab for frie grundskoler og private skoler for gymnasiale uddannelser m.v. (regnskabsbekendtgørelsen). Vi anser den valgte regnskabspraksis for hensigtsmæssig og de udøvede regnskabsmæssige skøn for forsvarlige. Vi finder endvidere den samlede præsentation af årsrapporten retvisende. Årsrapporten giver derfor efter vores opfattelse et retvisende billede af skolens aktiver og passiver, den finansielle stilling samt resultatet af skolens aktiviteter og pengestrømme.

Ledelsesberetningen indeholder efter vores opfattelse en retvisende redegørelse for de forhold, som den omhandler.


Desuden er det vores opfattelse, at vi har taget skyldige økonomiske hensyn ved institutionens forvaltning.

Undertegnede bestyrelse erklærer samtidig på tro og love at opfylde habilitetskravene i § 5, stk. 8 og 9 i lov om friskoler og private grundskoler m.v. (LBK nr. 917 af 13. august 2014 med senere ændringer)<sup>1</sup>, samt § 4 i lov om private gymnasieskoler m.v. (LBK nr. 950 af 24. september 2012 med senere ændringer).


### Bestyrelsen



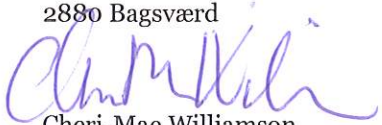
Jeppe Bo Petersen  
formand  
Harestien 16  
2880 Bagsværd




Peter Haarslev Klinge  
Krogshøjvej 134  
2880 Bagsværd



Thomas Schnegelsberg  
Jomfrubakken 23  
3500 Værløse



Cheri-Mae Williamson  
Kildebakkegårdsallé 140 C  
2860 Søborg



Tina Vestergaard Christensen  
Skovdiget 185  
2880 Bagsværd

Bagsværd, den 20. april 2015



Jimmy Burnett Nielsen  
rektor



Lasse Jensen  
økonomiinspektør

<sup>1</sup> Revisionen af årsregnskabet omfatter ikke bestyrelsens habilitetserklæring

# Den uafhængige revisors erklæringer

Til bestyrelsen for Bagsværd Kostskole og Gymnasium

## Påtegning på årsregnskabet

Vi har revideret årsregnskabet for Bagsværd Kostskole og Gymnasium for regnskabsåret 1. januar - 31. december 2014, der omfatter anvendt regnskabspraksis, resultatopgørelse, balance, pengestrømsopgørelse, noter og særlige opgørelser. Årsregnskabet aflægges efter Bekendtgørelse nr. 1490 af 16. december 2013 om regnskaber for frie grundskoler og private skoler for gymnasiale uddannelser mv.

## Ledelsens ansvar for årsregnskabet

Ledelsen har ansvaret for udarbejdelsen af et årsregnskab, der giver et retvisende billede i overensstemmelse med bekendtgørelse nr. 1490 af 16. december 2013 om regnskab for frie grundskoler og private skoler for gymnasiale uddannelser mv. Ledelsen har endvidere ansvaret for den interne kontrol, som ledelsen anser nødvendig for at udarbejde et årsregnskab uden væsentlig fejlinformation, uanset om denne skyldes besvigelser eller fejl, samt valg og anvendelse af en hensigtsmæssig regnskabspraksis og udøvelse af regnskabsmæssige skøn, som er rimelige efter omstændighederne.

Herudover er det ledelsens ansvar, at de dispositioner, der er omfattet af årsregnskabet, er i overensstemmelse med meddelte bevillinger, love og andre forskrifter samt med indgåede aftaler og sædvanlig praksis.

## Revisors ansvar

Vores ansvar er at udtrykke en konklusion om årsregnskabet på grundlag af vores revision. Vi har udført vores revision i overensstemmelse med internationale standarder om revision og yderligere krav ifølge dansk revisorlovgivning samt god offentlig revisionsetik, jævnfør bekendtgørelse nr. 1188 af 8. december 2008 om revision og tilskuds kontrol m.m. ved frie grundskoler og private skoler for gymnasiale uddannelser m.v. Dette kræver, at vi overholder etiske krav samt planlægger og udfører revisionen for at opnå høj grad af sikkerhed for, om årsregnskabet er uden væsentlig fejlinformation.

En revision omfatter udførelse af revisionshandlinger for at opnå revisionsbevis for beløb og oplysninger i årsregnskabet. De valgte revisionshandlinger afhænger af revisors vurdering, herunder vurdering af risici for væsentlig fejlinformation i årsregnskabet, uanset om denne skyldes besvigelser eller fejl.

Ved risikovurderingen overvejer revisor intern kontrol, der er relevant for skolens udarbejdelse af et årsregnskab, der er rigtigt, det vil sige uden væsentlige fejl og mangler. Formålet hermed er at udforme revisionshandlinger, der er passende efter omstændighederne, men ikke at udtrykke en konklusion om effektiviteten af skolens interne kontrol. En revision omfatter endvidere vurdering af, om ledelsens valgt af regnskabspraksis er passende, og om ledelsens regnskabsmæssige skøn er rimelige samt en vurdering af den samlede præsentation af årsregnskabet.

# Den uafhængige revisors erklæringer

Revisionen omfatter desuden en vurdering af, om der er etableret forretningsgange og interne kontroller, der understøtter, at de dispositioner, der er omfattet af årsregnskabet, er i overensstemmelse med meddelte bevillinger, love og andre forskrifter samt med indgåede aftaler og sædvanlig praksis.

Det er vores opfattelse, at det opnåede revisionsbevis er tilstrækkeligt og egnet som grundlag for vores konklusion.

Revisionen har ikke givet anledning til forbehold.

## Konklusion

Det er vores opfattelse, at årsregnskabet giver et retvisende billede af Bagsværd Kostskole og Gymnasiums aktiver, passiver og finansielle stilling pr. 31. december 2014 samt af resultatet af skolens aktiviteter og pengestrømme for regnskabsåret 1. januar - 31. december 2014 i overensstemmelse med bekendtgørelse nr. 1490 af 16. december 2013 om regnskab for frie grundskoler og private skoler for gymnasiale uddannelser mv. Det er ligeledes vores opfattelse, at der er etableret forretningsgange og interne kontroller, der understøtter, at de dispositioner, der er omfattet af årsregnskabet, er i overensstemmelse med meddelte bevillinger, love og andre forskrifter samt med indgåede aftaler og sædvanlig praksis.

## Udtalelse om ledelsesberetningen

Vi har gennemlæst ledelsesberetningen. Vi har ikke foretaget yderligere handlinger i tillæg til den udførte revision af årsregnskabet. Det er på denne baggrund vores opfattelse, at oplysningerne i ledelsesberetningen er i overensstemmelse med årsregnskabet.

København, den 20. april 2015

**PricewaterhouseCoopers**

Statsautoriseret Revisionspartnerselskab



Carsten Nielsen

statsautoriseret revisor

## Generelle oplysninger om skolen

<b>Skolen</b>	Bagsværd Kostskole og Gymnasium Aldershvilevej 138 2880 Bagsværd
	Telefon: 44 98 00 65
	Hjemmeside: bagkost.dk
	E-mail: bk@bagkost.dk
	Regnskabsår: 1. januar - 31. december
	Hjemstedskommune: Gladsaxe
<b>Bestyrelse</b>	Jeppe Bo Petersen, formand Peter Haarslev Klinge Thomas Schnegelsberg Cheri-Mae Williamson Tina Vestergaard Christensen
<b>Rektor</b>	Jimmy Burnett Nielsen
<b>Økonomiinspektør</b>	Lasse Jensen
<b>Revision</b>	PricewaterhouseCoopers Statsautoriseret Revisionspartnerselskab Strandvejen 44 2900 Hellerup
<b>Bank</b>	Danske Bank Bagsværd Hovedgade 150 2880 Bagsværd

## Hoved- og nøgletal

	2014	2013	2012	2011	2010
<b>Resultatopgørelse (tDKK)</b>					
Indtægter i alt	75.376	73.784	73.365	69.127	65.611
Heraf statstilskud	49.879	49.372	48.785	45.836	44.095
Omkostninger vedrørende drift i alt	73.170	71.783	71.902	65.784	64.392
Resultat før finansielle og ekstraordinære poster	2.206	2.001	1.463	3.343	1.218
Finansielle poster, netto	-1.076	-1.090	-1.246	-2.204	-2.566
Ekstraordinære indtægter	0	0	0	0	0
Ekstraordinære udgifter	0	0	0	0	0
Årets resultat	1.130	911	217	1.139	-1.347
<b>Balance (tDKK)</b>					
Egenkapital 31. december	15.512	18.110	17.193	17.060	17.754
Balancesum 31. december	87.594	88.022	88.120	86.393	80.245
Nettoinvestering i anlægsaktiver	1.446	5.545	3.842	1.013	1.602
Omsætningsaktiver	5.346	5.639	9.395	10.347	4.163
Anlægsaktiver	82.248	82.383	78.725	76.046	76.081
Kortfristet gæld inklusive forudmodtagne indtægter	20.146	19.918	18.715	16.772	18.760
Kortfristet gæld inklusive forudmodtagne indtægter, eksklusive feriepengeforpligtelser	13.535	13.603	13.561	11.740	13.940
Langfristet gæld	51.936	49.993	52.212	52.560	43.731
<b>Pengestrømsopgørelse (tDKK)</b>					
Driftens likviditetsvirkning	3.086	2.522	2.797	3.431	235
Investeringens likviditetsvirkning	-1.446	-5.024	-3.840	-1.010	-1.598
Finansieringens likviditetsvirkning	-1.766	-884	0	5.895	-1.022
Pengestrøm, netto	-126	-3.386	-1.043	8.316	-2.385

## Hoved- og nøgletal

	2014	2013	2012
<b>Økonomiske nøgletal (%)</b>			
Likviditetsgrad <sup>1)</sup>	26,5	28,3	50,2
Likviditetsgrad inklusive forudmodtagne indtægter, eksklusive feriepengeforpligtelse <sup>2)</sup>	39,5	41,4	69,3
Soliditetsgrad <sup>3)</sup>	17,7	20,6	19,5
Finansieringsgrad <sup>4)</sup>	63,1	60,7	66,3
Overskudsgrad <sup>5)</sup>	1,5	1,2	0,3

1) Likviditetsgrad = Omsætningsaktiver/kortfristet gæld inklusive forudmodtagne indtægter x 100

2) Likviditetsgrad eksklusive feriepengeforpligtelse = Omsætningsaktiver/kortfristet gæld inklusive forudmodtagne indtægter, eksklusive feriepengeforpligtelse x 100

3) Soliditetsgrad = Egenkapital/samlede aktiver x 100

4) Finansieringsgrad = Langfristet gæld/anlægsaktiver x 100

5) Overskudsgrad = Årets resultat efter renter/indtægter x 100

### Antal elever i regnskabsåret

#### Grundskolen

Elever i grundskolen pr. 5. september	759,00	755,00	736,00
Elever i skolefritidsordning pr. 5. september	183,00	179,00	180,00
Årselever i regnskabsåret	756,67	743,92	714,42

#### Gymnasiet

Elever i gymnasiet pr. 5 september	178,00	175,00	164,00
Antal årselever i regnskabsåret	176,25	168,58	167,50

### Antal årselever i regnskabsåret i alt

	932,92	912,50	881,92
Heraf kostelever	41,08	39,58	44,08



## Hoved- og nøgletal

	2014	2013	2012
<b>Udgifter pr. årselev (DKK)</b>			
Undervisningsomkostninger pr. årselev i alt	57.436	56.652	55.884
Ejendomsomkostninger pr. årselev i alt	8.916	9.726	13.213
Omkostning pr. årselev i kostafdelingen	129.855	126.480	114.650
Administrationsomkostninger pr. årselev i alt	6.361	6.801	6.701
<b>Elevbetaling pr. årselev (DKK)</b>			
Samlet elevbetaling pr. årselev kostafdelingen	107.666	99.567	103.055
Samlet elevbetaling pr. årselev grundskolen og gymnasium	18.111	17.864	17.852
<b>Medarbejdere</b>			
Antal medarbejdere, gennemsnitligt	126	130	126
<b>Antal årsværk</b>			
Lærerårsværk	83,63	81,60	77,00
Årsværk, øvrigt personale	42,42	48,72	48,75
Antal årsværk i alt <sup>6)</sup>	126,05	130,32	125,75
Heraf procentandel ansat på særlige vilkår (sociale klausuler):			
Fleksjob	1,52%	1,53%	2,80%
	1,52%	1,53%	2,80%

6) Årsværk = Sum af heltidsansatte og deltidsansatte omregnet til heltid

## Hoved- og nøgletal

	<u>2014</u>	<u>2013</u>	<u>2012</u>
<b>Lærerårsværk pr. årselev</b>			
Lærerårsværk pr. årselev i alt	<u>8,96</u>	<u>8,94</u>	<u>8,73</u>
<b>Lønomkostninger (tDKK)</b>			
Lærerlønomkostninger	44.962	43.330	41.353
Øvrige lønomkostninger	<u>11.196</u>	<u>11.782</u>	<u>11.126</u>
Lønomkostninger i alt	<u>56.158</u>	<u>55.112</u>	<u>52.479</u>
<b>Lønomkostninger pr. årselev (DKK)</b>			
Lærerlønomkostninger pr. årselev	48.195	47.485	46.890
Øvrige lønomkostninger pr. årselev	<u>12.001</u>	<u>12.912</u>	<u>12.616</u>
Lønomkostninger i alt pr. årselev <sup>7)</sup>	<u>60.196</u>	<u>60.397</u>	<u>59.506</u>

7) Lønomkostningerne i alt og pr. årselev er opgjort netto, idet modtagne lønrefusioner er modregnet

# Ledelsesberetning

## Årsrapporten

Det er ledelsens opfattelse, at alle væsentlige oplysninger til bedømmelse af skolens årsrapport, årets resultat og den finansielle udvikling fremgår af årsrapporten samt denne beretning.

## Udviklingen i regnskabsåret

Skolens resultat for 2014 er tilfredsstillende og højere end de foregående år.

Dette skyldes primært følgende forhold:

- 1) Fortsat benefit af omlægning af skolens realkreditlån der i forbindelse med den faldende rente har nedbragt rentebyrden betragteligt.
- 2) Der er sket en fortsat vækst i antallet af gymnasieelever, primært hidrørende fra overgangen fra skolens biotek- og talentklasser.
- 3) De faldende udgifter til el, vand og varme, der har udgangspunkt i såvel faldende priser på verdensmarkedet, milde vintre samt interne tiltag til besparelser.
- 4) Skolen har gennem udbud af en række ydelser fastholdt fokus på omkostningerne.
- 5) Gennem ansættelsen af faguddannet personale i vedligeholdelsesafdelingen er en lang række vedligeholdelsesopgaver løst internt.

Overskuddet er større end det oprindelige ankerbudget estimerede. Bestyrelsen er gennem kvartalsvise budgetrapporteringer løbende holdt orienteret om status.

Der er med baggrund i en tæt økonomistyring fortsat gennemført en lang række planlagte anlægsprojekter ligesom udgifterne til vedligeholdelsesarbejderne har været fastholdt på de sidste års høje niveau. Bortforpagtningen af kantinen har i 2014 båret fuldt udbytte, hvilket på årsplan har reduceret skolens udgifter med omkring 800.000 kr.

Skolens likvide beredskab er til stadighed godt, dækkende to måneders lønudbetalinger.

I regnskabsåret 2015 vil oprettelsen af en globalklasse danne grundlag for en yderligere styrkelse af overgangen fra grundskolen til gymnasiet, ligesom opmærksomheden fortsat er rettet mod sikringen af det likvide beredskab.

# Regnskabspraksis

## Regnskabsgrundlaget

Årsrapporten er aflagt i overensstemmelse med bekendtgørelse nr. 1490 af 16. december 2013 samt almindelig anerkendt regnskabspraksis.

### Generelt om indregning og måling

I resultatopgørelsen indregnes indtægter i takt med, at de indtjenes. Ligeledes indregnes alle omkostninger, herunder afskrivninger og nedskrivninger.

Aktiver indregnes i balancen, når det er sandsynligt, at fremtidige økonomiske fordele vil tilflyde skolen, og aktivets værdi kan måles pålideligt.

Forpligtelser indregnes i balancen, når det er sandsynligt, at fremtidige økonomiske fordele vil fragå skolen, og forpligtelsens værdi kan måles pålideligt.

Ved første indregning måles aktiver og forpligtelser til kostpris. Efterfølgende måles aktiver og forpligtelser som beskrevet for hver enkelt regnskabspost nedenfor.

## Resultatopgørelsen

### Indtægter/udgifter

Indtægter fra statstilskud er medtaget i det regnskabsår, som Undervisningsministeriet henfører tilskuddet til.

Indtægter fra tilskud fra fordelingsudvalg, skolepenge, andre driftsindtægter og renteindtægter er periodiseret, således at alene indtægter, der vedrører regnskabsåret, er medtaget i resultatopgørelsen.

Udgifter til undervisning, ejendom, kost, administration, renter og afskrivninger er periodiseret, således at alene udgifter, der vedrører regnskabsåret, er medtaget i resultatopgørelsen.

Resultatopgørelsen er udarbejdet på grundlag af en formålsopdeling af omkostningerne. De valgte hovedformål er:

- Undervisning
- Ejendomsdrift
- Kostafdeling
- Administration

Kapitalbevægelser, der omfatter urealiserede dagsværdireguleringer på finansielle kontrakter vedrørende prioritetsgæld, er ført direkte på egenkapitalen.

# Regnskabspraksis

## Balancen

### Anlægsaktiver

Ejendomme måles til anskaffelsespris med tillæg af de i efterfølgende år foretagne forbedringer og med fradrag af afskrivninger. Der afskrives ikke på grunde.

Inventar og udstyr måles til anskaffelsespris med fradrag af afskrivninger.

Anskaffelsespris omfatter købspris og udgifter direkte tilknyttet anskaffelsen.

Afskrivningsgrundlaget opgøres til anskaffelsespris reduceret med eventuel scrapværdi og fordeles lineært over aktivernes forventede brugstid, der udgør:

Skole- og kostskoleejendomme	50 år
Grunde	ingen afskrivning
Undervisning	10 år
Kostafdelingen	7 år
Administration	10 år
Automobil	10 år
Traktor	10 år
IT-udstyr	5 år

Den valgte regnskabspraksis for skole- og kostskoleejendomme begrundes med, at skolen løbende foretager vedligeholdelse på ejendommene, så den regnskabsmæssige værdi opretholdes på længere sigt.

Nyanskaffelser med en anskaffelsespris under DKK 18.750 omkostningsføres fuldt ud i anskaffelsesåret. Dog aktiveres aktiver, der består af flere dele, og som er bestemt til at fungere sammen, hvis den samlede anskaffelsespris overstiger førnævnte beløbsgrænse.

### Omsætningsaktiver

#### *Lagerbeholdninger*

Lagerbeholdninger måles til indkøbspriser.

#### *Tilgodehavender*

Tilgodehavender indregnes i balancen til pålydende værdi med fradrag af nedskrivning til imødegåelse af tab, der opgøres på grundlag af en individuel vurdering af de enkelte tilgodehavender.

# Regnskabspraksis

## Værdipapirer

Aktie- og obligationsbeholdning måles til fondsbørsens salgsværdi på balancedagen. Realiseret kursregulering ved udtræk samt urealiserede kursreguleringer føres i resultatopgørelsen som finansielle poster.

Indskud i Privatskolernes Edb A.M.B.A. værdiansættes til kurs 100.

## Gældsforpligtelser

Fastforrentede lån, som realkreditlån hos kreditinstitutter indregnes ved låneoptagelsen til det modtagne provenu med fradrag af afholdte transaktionsomkostninger. I efterfølgende perioder måles lånene til amortiseret kostpris svarende til den kapitaliserede værdi ved anvendelse af den effektive rente, således at forskellen mellem provenuet og den nominelle værdi (kurstab) indregnes i resultatopgørelsen over låneperioden.

Øvrige gældsforpligtelser indregnes til kostpris på tidspunktet for stiftelse af gældsforholdet. Efterfølgende opgøres de til amortiseret kostpris, hvilket for korte og uforrentede gældsforpligtelser samt for variabelt forrentede gældsforpligtelser normalt svarer til den nominelle værdi.

## Pengestrømsopgørelse

Pengestrømsopgørelse for skolen opstilles efter den indirekte metode med udgangspunkt i årets resultat.

Pengestrømsopgørelsen viser skolens pengestrømme for året opdelt på drifts-, investerings- og finansieringsaktiviteter, samt hvorledes disse pengestrømme har påvirket årets likvider.

## Hoved- og nøgletaloversigt

Nøgletallene er udarbejdet i overensstemmelse med Undervisningsministeriets regnskabsbekendtgørelse mv. Nøgletallene er beregnet således:

$$\text{Overskudsgrad} = \frac{\text{Resultat før finansielle poster} \times 100}{\text{Indtægter i alt}}$$

$$\text{Likviditetsgrad} = \frac{\text{Omsætningsaktiver} \times 100}{\text{Kortfristede gældsforpligtelser}}$$

$$\text{Soliditetsgrad} = \frac{\text{Egenkapital ultimo} \times 100}{\text{Samlede aktiver}}$$

$$\text{Finansieringsgrad} = \frac{\text{Langfristede gældsforpligtelser} \times 100}{\text{Materielle anlægsaktiver}}$$

## Resultatopgørelse 1. januar - 31. december

	Note	2014	2013
Statstilskud	1	49.878.585	49.371.786
Skolepenge	2	24.297.634	23.105.378
Andre indtægter	3	1.199.343	1.306.963
<b>Indtægter</b>		<b>75.375.561</b>	<b>73.784.127</b>
Lønomkostninger, undervisning	4	-46.154.691	-44.816.192
Lønomkostninger, skolefritidsordning	5	-3.905.887	-3.730.589
Andre undervisningsomkostninger	6	-3.522.144	-3.148.116
<b>Undervisning i alt</b>		<b>-53.582.721</b>	<b>-51.694.897</b>
Lønomkostninger, kantine og pedel	7	-1.149.456	-1.958.935
Andre omkostninger vedrørende ejendomsdrift	8	-7.168.585	-6.916.231
<b>Ejendomsdrift i alt</b>		<b>-8.318.041</b>	<b>-8.875.166</b>
Lønomkostninger, kostafdelingen	9	-3.906.089	-3.768.837
Andre kostafdelingsudgifter	10	-1.428.770	-1.237.648
<b>Kostafdeling i alt</b>		<b>-5.334.859</b>	<b>-5.006.485</b>
Løn, administrativt personale	11	-2.234.763	-2.323.495
Andre administrationsudgifter	12	-3.699.408	-3.882.747
<b>Administration i alt</b>		<b>-5.934.171</b>	<b>-6.206.242</b>
<b>Omkostninger vedrørende drift i alt</b>		<b>-73.169.793</b>	<b>-71.782.791</b>
<b>Resultat før finansielle poster</b>		<b>2.205.768</b>	<b>2.001.337</b>
Finansielle indtægter	13	10.367	12.964
Finansielle udgifter	14	-1.086.510	-1.103.359
<b>Årets resultat</b>		<b>1.129.625</b>	<b>910.942</b>

## Balance 31. december

### Aktiver

	Note	2014	2013
Ejendomme, (kontantværdi 1. oktober 2013 tDKK 150.450)	15	77.481.100	77.806.513
Inventar og udstyr, undervisning	16	4.300.036	3.960.086
Inventar og udstyr, kostafdelingen	16	184.377	206.961
Inventar og udstyr, administration	16	135.846	221.216
Inventar og udstyr, kantine	16	41.483	60.300
Automobil	16	104.850	128.150
<b>Anlægsaktiver</b>		<b>82.247.691</b>	<b>82.383.225</b>
Lagerbeholdninger	17	62.073	69.553
Tilgodehavender	18	1.052.869	1.025.536
Forudbetalte udgifter	19	268.559	496.570
Værdipapirer	20	45.176	35.028
Likvide beholdninger	21	3.917.631	4.011.895
<b>Omsætningsaktiver</b>		<b>5.346.307</b>	<b>5.638.580</b>
<b>Aktiver i alt</b>		<b>87.593.999</b>	<b>88.021.806</b>



## Balance 31. december

### Passiver

	Note	2014	2013
Egenkapital 1. januar		18.110.304	17.192.791
Regnskabsmæssigt resultat		1.129.625	910.942
Kapitalbevægelser	23	-3.728.058	6.571
<b>Egenkapital 31. december</b>	24	<b>15.511.871</b>	<b>18.110.304</b>
Prioritetsgæld	25	51.936.129	49.993.322
<b>Langfristet gæld</b>		<b>51.936.129</b>	<b>49.993.322</b>
Kortfristet del af den langfristede gæld	25	1.802.521	1.772.943
Bankgæld	22	40.533	8.579
Kortfristet gæld	26	12.273.494	12.160.649
Forudmodtagne indtægter	27	6.029.451	5.976.008
<b>Kortfristet gæld</b>		<b>20.145.999</b>	<b>19.918.179</b>
<b>Gæld i alt</b>		<b>72.082.128</b>	<b>69.911.502</b>
<b>Passiver i alt</b>		<b>87.593.999</b>	<b>88.021.806</b>
Sikkerhedsstillelser	28		

## Pengestrømsopgørelse

	2014	2013
<b>Årets resultat</b>	<b>1.129.625</b>	<b>910.942</b>
Regulering for ikke kontante poster:		
Årets afskrivninger på anlægsaktiver	1.581.554	1.367.065
Ændringer i hensættelse til tab på debitorer	0	-111.441
Ændringer i beholdninger og tilgodehavender	208.158	491.557
Ændringer i kortfristet gæld	112.845	-213.237
Ændringer i forudmodtaget indtægter	53.442	77.129
<b>Pengestrømme fra driftsaktiviteter</b>	<b>3.085.624</b>	<b>2.522.015</b>
Værdipapir, salg og udtrækning	170	1.226
Forsikingserstatning, vedrørende skade i 2012	0	519.437
Renovering af ejendom og anskaffelse af inventar	-1.446.020	-5.544.716
<b>Pengestrømme fra investeringsaktivitet</b>	<b>-1.445.850</b>	<b>-5.024.054</b>
Afdrag på prioritetsgæld	-1.765.992	-883.735
Omprioritering	0	0
<b>Pengestrømme fra finansieringsaktivitet</b>	<b>-1.765.992</b>	<b>-883.735</b>
<b>Årets forskydning i likvider</b>	<b>-126.218</b>	<b>-3.385.774</b>
Likvider 1. januar	4.003.316	7.389.090
<b>Likvider 31. december</b>	<b>3.877.098</b>	<b>4.003.316</b>
Likvider 31. december:		
Likvide beholdninger note 21	3.917.631	4.011.895
Bankgæld note 22	-40.533	-8.579
	<b>3.877.098</b>	<b>4.003.316</b>

## Noter til årsrapporten

	<u>2014</u>	<u>2013</u>
<b>1 Statstilskud</b>		
Grundskoleafdeling:		
Driftstilskud	29.555.730	29.871.625
Bygningstilskud	1.513.020	1.461.696
Tillæg for kostelever	390.852	357.478
	<hr/>	<hr/>
Tilskud	31.459.602	31.690.800
Modtaget	-31.459.602	-31.690.800
	<hr/>	<hr/>
Tilgodehavende/(gæld)	0	-0
	<hr/>	<hr/>
Gymnasieafdeling:		
Driftstilskud	13.184.174	12.837.267
Bygningstilskud	1.327.213	1.322.631
Tillæg for kostelever	1.377.992	1.164.675
	<hr/>	<hr/>
Tilskud	15.889.379	15.324.572
Modtaget	-15.889.379	-15.324.572
	<hr/>	<hr/>
Tilgodehavende/(gæld)	0	0
	<hr/>	<hr/>
Tilskud til elever med svære handicaps	433.044	497.414
	<hr/>	<hr/>
Tilskud til specialundervisning	105.252	26.899
	<hr/>	<hr/>
Tilskud til skolefritidsordningen	1.991.308	1.969.490
	<hr/>	<hr/>
Tilskudsreduktion, Grundskole og Gymnasium	0	-137.389
	<hr/>	<hr/>
<b>Tilskud i alt</b>	<b>49.878.585</b>	<b>49.371.786</b>
	<hr/>	<hr/>
<b>2 Skolepenge</b>		
Skolepenge	17.413.155	16.889.159
Ophold og kostforplejning	3.839.079	3.458.469
Skolefritidsordning	2.623.000	2.506.750
Klub	170.400	0
Indmeldelsesgebyr	252.000	251.000
Fripladstilskud til elever	103.713	105.833
Ydede fripladser	-103.713	-105.833
	<hr/>	<hr/>
	<b>24.297.634</b>	<b>23.105.378</b>
	<hr/>	<hr/>

## Noter til årsrapporten

	2014	2013
<b>3 Andre indtægter</b>		
Ansattes betaling for kost	11.400	11.400
Lejeindtægt for boliger	41.550	41.268
Kantinesalg	0	659.239
Kantinekøb	0	-563.145
Dagpengerefusion	665.914	981.097
Buskort	-16.785	-19.859
Moms af energi, øvrige tjenesteydelser m.v.	0	120.537
Momskompensation	420.575	0
Diverse indtægter	76.688	76.426
	<b>1.199.343</b>	<b>1.306.963</b>
<b>4 Lønomskostninger, undervisning</b>		
Grundskolen:		
Lærere	-25.787.779	-24.599.086
Pensionsbidrag	-3.942.493	-3.723.032
Vikarkasserefusion	314.401	355.480
Barselsfond	81.662	256.729
Honorar og vederlag	-500	0
Km-godtgørelse	-6.340	-9.521
AER	-182.210	-175.220
Vikarløn	-1.212.380	-1.625.407
Regulering af feriefridageforpligtelse	64.409	-768.854
Regulering af afspadseringsforpligtelse	123.653	-39.358
Regulering af feriepengeforpligtelse	-24.801	-164.394
	<b>-30.572.378</b>	<b>-30.492.663</b>
Gymnasiet:		
Rektor og lærere	-13.235.125	-12.825.291
Pensionsbidrag	-2.145.452	-1.985.473
Vikarkasserefusion	212.500	150.000
Barselsfond	0	29.189
Honorar og vederlag	-2.400	0
Km-godtgørelse	-21.681	-18.068
AER	-77.431	-72.516
Regulering af feriefridageforpligtelse	-197.111	-118.688
Regulering af afspadseringsforpligtelse	39.129	560.043
Regulering af feriepengeforpligtelse	-154.740	-42.726
	<b>-15.582.312</b>	<b>-14.323.529</b>
<b>I alt</b>	<b>-46.154.691</b>	<b>-44.816.192</b>

## Noter til årsrapporten

	2014	2013
<b>5 Lønomsomkostninger, skolefritidsordning</b>		
Løn	-3.605.582	-3.422.321
Pensionsbidrag	-392.151	-406.756
Km-godtgørelse	-2.444	-481
AER	-34.844	-32.940
Regulering af feriepengeforpligtelse	-1.092	-24.147
Regulering af feriefritidageforpligtelse	-219	-62.851
Dagpengerefusion	66.962	136.344
Barselsfond refusion	63.483	82.563
	<b>-3.905.887</b>	<b>-3.730.589</b>
<b>6 Andre undervisningsomkostninger</b>		
Undervisningsmaterialer	-1.687.566	-1.413.705
Fotokopiering	-102.911	-113.744
Skolepasningsordning	-164.180	-176.237
Foredragsholdere	0	-10.000
Møder og arrangementer	-198.547	-141.475
Uddannelse af personale	-417.667	-274.298
Lejrskoler og ekskursioner	-116.084	-151.291
Eksamens- og prøveudgifter	-40.779	-36.960
Censorudgifter	16.642	-78.683
Tjenesterejser	-39.192	-138.161
Håndpenge	-58.245	-45.385
Kompetenceudvikling elever	-119.740	-83.661
Afskrivninger, inventar	-593.875	-484.516
	<b>-3.522.144</b>	<b>-3.148.116</b>
<b>7 Lønomsomkostninger, kantine og pedel</b>		
Pedeller inklusive ATP	-1.305.245	-1.131.631
Kantine inklusive ATP	-53.467	-1.068.822
AER	-13.427	-22.095
Km-godtgørelse	0	0
Vikarbureau, kantine	0	-29.331
Regulering af feriepengeforpligtelse	23.232	60.436
Regulering af feriefritidageforpligtelse	-985	-22.859
Lønrefusion, kantine og pedeller	200.434	255.367
	<b>-1.149.456</b>	<b>-1.958.935</b>

## Noter til årsrapporten

	<u>2014</u>	<u>2013</u>
<b>8 Andre omkostninger vedrørende ejendomsdrift</b>		
Offentlige afgifter	-13.848	-73.201
Ejendomsforsikringer	-187.073	-186.316
Varme	-855.343	-1.108.992
El og vand	-991.973	-1.103.059
Rengøringsartikler	-112.842	-191.821
Rengøringselskab	-1.647.456	-1.606.918
Reparation og vedligeholdelse af bygninger og anlæg	-2.535.523	-1.860.813
Afskrivninger	-796.875	-709.353
El, ejendomsskatter og forsikringer	-27.652	-75.759
	<u><b>-7.168.585</b></u>	<u><b>-6.916.231</b></u>
<b>9 Lønomsomkostninger, kostafdelingen</b>		
Lønninger inklusive ATP	-3.710.959	-3.466.453
Pensionsbidrag	-240.738	-231.999
AER	-25.865	-24.037
Vikarbureau	-45.393	-30.100
Regulering af feriepengeforpligtelse	-17.609	-16.248
Lønrefusion	134.475	0
	<u><b>-3.906.089</b></u>	<u><b>-3.768.837</b></u>
<b>10 Andre kostafdelingsudgifter</b>		
Madvarer	-1.200.351	-1.073.565
Vaskeriet	-23.144	-17.396
Autodrift	-31.568	-34.118
Telefon	-26.906	-36.977
Kontorartikler	-5.405	-2.765
Underholdning	-6.098	-9.749
Diverse	-89.413	-31.569
Afskrivninger, inventar	-45.884	-31.509
	<u><b>-1.428.770</b></u>	<u><b>-1.237.648</b></u>

## Noter til årsrapporten

	2014	2013
<b>11 Løn, administrativt personale</b>		
Løn, sekretærer inklusive ATP	-754.669	-764.147
Løn, bogholderi og IT inklusive ATP	-1.192.644	-1.178.772
Km-godtgørelse	-949	-665
Løn, medhjælp	-283.415	-366.185
AER	-15.980	-13.340
Regulering af feriepengeforpligtelse	12.895	-387
	<b>-2.234.763</b>	<b>-2.323.495</b>
<b>12 Andre administrationsudgifter</b>		
<b>Fællesudgifter (Administration/Undervisning)</b>		
Annoncer	-287.177	-407.028
Internationale akkrediteringsforpligtelser	-47.079	-81.938
Innovation	-3.275	-115.816
Life Skills	-75.000	-25.000
Vikarkassebidrag	-20.567	-19.785
Forsikringer	-450.143	-440.147
Kontingenter	-458.922	-415.909
Kontorartikler og tryksager	-33.629	-31.749
Telefon	-67.891	-84.873
Porto	-57.928	-60.841
IT, anskaffelse	-388.136	-381.833
IT, service og vedligeholdelse	-240.604	-275.937
Gebyr for administration af løn	-172.567	-181.452
Revision og regnskabsmæssig bistand i regnskabsåret	-168.375	-180.375
Assistance vedrørende momskompensation 2013	-100.000	0
Advokat	-10.000	-22.500
Konsulent	-332.163	0
Flexjobordning	-381.868	-399.644
Afskrivning på skolepenge inklusive hensættelse	0	111.000
Repræsentation	-3.524	-4.134
Bestyrelsesmøder	0	-805
Personaleforening	-22.500	-24.956
AES-bidrag	-42.730	-42.259
PBS gebyr	-51.427	-51.104
Bankgebyr	-12.521	-9.693
Befordring	0	-470
Diverse, herunder Foreningen Musikkredsen på BK	-123.986	-578.027
Tab på debitore/elever	-2.476	-15.786
Afskrivninger, inventar mv.	-144.919	-141.687
	<b>-3.699.408</b>	<b>-3.882.747</b>

## Noter til årsrapporten

	2014	2013
<b>13 Finansielle indtægter</b>		
Renter, likvide midler	4.384	7.807
Renter, øvrige kreditorer	5.982	5.109
Renter, værdipapirer	1	48
	<b>10.367</b>	<b>12.964</b>
<b>14 Finansielle udgifter</b>		
Prioritetsrenter af kreditforeningslån	-1.086.407	-1.101.285
Renteudgifter bank	-102	-1.370
Renteudgifter, øvrige kreditorer	0	-705
	<b>-1.086.510</b>	<b>-1.103.359</b>
<b>15 Ejendomme</b>		
<b>Anlægsaktiver</b>		
Skoleejendom, Aldershvilevej:		
Matr. nr. 6ek m.fl. af Bagsværd	6.927.391	6.927.391
Kantine	3.751.190	3.751.190
Gymnastiksal og boldbaner	953.389	953.389
Omklædningsrum	593.811	593.811
Matr. nr. 6h og 6m af Bagsværd	237.800	237.800
Byggeri 1985/86 (skoleejendom)	39.063.916	39.063.916
Byggeri 1990 (kantine og lærerværelse)	4.891.772	4.891.772
Byggeri 1993/94 (undervisningsbygning)	4.434.398	4.434.398
Renovering 2004 (undervisnings- og administrationsbygning)	2.908.600	2.908.600
Renovering 2005 (undervisnings- og administrationsbygning)	1.655.760	1.655.760
Varmeanlæg 2008 og 2009	1.283.374	1.283.374
Renovering 2010 (skoleejendom)	368.750	368.750
Renovering 2012 (Gymnastiksal mv.)	1.930.663	1.930.663
Renovering 2013 (Faglokaler mv.)	3.963.697	3.963.697
Renovering 2014 (Skoleejendom mv.)	500.914	0
Regnskabsmæssig værdi 31. december	<b>73.465.426</b>	<b>72.964.512</b>
Kostskoleejendommen Haraldsgave:		
Matr. nr. 14bh m.fl. af Bagsværd	7.045.782	7.045.782
Vandsikring	196.075	196.075
Byggeri, Haraldsgave	4.051.237	4.051.237
Renovering, Haraldsgave 2005-07	3.993.355	3.993.355
Regnskabsmæssig værdi 31. december	<b>15.286.449</b>	<b>15.286.449</b>
<b>Skole- og kostskoleejendomme i alt</b>	<b>88.751.875</b>	<b>88.250.961</b>
Lejrskole, St. Karlsminde, matr. nr. 39a, St. Karlsminde, Torup	20.000	20.000
<b>Andre ejendomme i alt</b>	<b>20.000</b>	<b>20.000</b>



## Noter til årsrapporten

	2014	2013
<b>15 Ejendomme (fortsat)</b>		
Legepladser:		
Renovering af legeplads	260.796	260.796
Afskrivning, akkumuleret	-99.480	-89.048
Legeplads marts 2008	475.500	475.500
Afskrivning, akkumuleret	-128.385	-109.365
<b>Legepladser i alt</b>	<b>508.431</b>	<b>537.883</b>
<b>Ejendomme i alt før afskrivning</b>	<b>89.280.306</b>	<b>88.808.844</b>
Afskrivning, skole- og kostskole- ejendomme, akkumuleret	-11.799.206	-11.002.331
<b>Regnskabsmæssig værdi 31. december</b>	<b>77.481.100</b>	<b>77.806.513</b>
	1. oktober 2013	1. oktober 2012
Skattemæssig kontant grund- og ejendomsværdi pr.	Ejendomsværdi	
Skoleejendom	101.000.000	101.000.000
Kostskoleejendomme	48.500.000	53.400.000
	149.500.000	154.400.000
Lejrskole	950.000	950.000
<b>Ejendomsværdi i alt</b>	<b>150.450.000</b>	<b>155.350.000</b>
Ejendomsværdi omfatter både grundværdi og bygningsværdi.		
	2014	2013
<b>16 Inventar og driftsmidler</b>		
Inventar og udstyr, undervisning:		
Akkumuleret anskaffelsessum 1. januar	6.812.464	5.582.330
Regulering af anskaffelsessum	-795.051	
Årets anskaffelse	933.825	1.230.134
Akkumuleret anskaffelsessum 31. december	6.951.238	6.812.464
Akkumulerede afskrivninger 1. januar	-2.852.378	-2.367.862
Regulering af akkumulerede afskrivninger 1. januar	795.051	
Årets afskrivning	-593.874,89	-484.516
Akkumulerede afskrivninger 31. december	-2.651.203	-2.852.378
<b>Regnskabsmæssig værdi 31. december</b>	<b>4.300.036</b>	<b>3.960.086</b>

## Noter til årsrapporten

	2014	2013
<b>16 Inventar og driftsmidler (fortsat)</b>		
Inventar og udstyr, kostafdelingen:		
Akkumuleret anskaffelsessum 1. januar	569.232	425.482
Årets anskaffelse	0	143.750
Akkumuleret anskaffelsessum 31. december	569.232	569.232
Akkumulerede afskrivninger 1. januar	-362.271	-354.062
Årets afskrivning	-22.584	-8.209
Akkumulerede afskrivninger 31. december	-384.856	-362.271
<b>Regnskabsmæssig værdi 31. december</b>	<b>184.377</b>	<b>206.961</b>
Inventar og udstyr, administration:		
Akkumuleret anskaffelsessum 1. januar	1.279.776	1.097.516
Årets anskaffelse	11.281	182.260
Akkumuleret anskaffelsessum 31. december	1.291.057	1.279.776
Akkumulerede afskrivninger 1. januar	-1.058.561	-963.484
Årets afskrivning	-96.651	-95.077
Akkumulerede afskrivninger 31. december	-1.155.211	-1.058.561
<b>Regnskabsmæssig værdi 31. december</b>	<b>135.846</b>	<b>221.216</b>
Inventar og udstyr, kantine:		
Akkumuleret anskaffelsessum 1. januar	188.167	163.292
Årets anskaffelse	0	24.875
Akkumuleret anskaffelsessum 31. december	188.167	188.167
Akkumulerede afskrivninger 1. januar	-127.867	-110.709
Årets afskrivning	-18.817	-17.158
Akkumulerede afskrivninger 31. december	-146.684	-127.867
<b>Regnskabsmæssig værdi 31. december</b>	<b>41.483</b>	<b>60.300</b>

## Noter til årsrapporten

	2014	2013
<b>16 Inventar og driftsmidler (fortsat)</b>		
Automobil:		
Akkumuleret anskaffelsessum 1. januar	233.000	233.000
Årets anskaffelse	0	0
Årets afgang	0	0
Akkumuleret anskaffelsessum 31. december	233.000	233.000
Akkumulerede afskrivninger 1. januar	-104.850	-81.550
Årets afskrivning	-23.300	-23.300
Akkumulerede afskrivninger 31. december	-128.150	-104.850
<b>Regnskabsmæssig værdi 31. december</b>	<b>104.850</b>	<b>128.150</b>
Traktor:		
Akkumuleret anskaffelsessum 1. januar	352.500	352.500
Årets tilgang	0	0
Årets afgang	0	0
Akkumuleret anskaffelsessum 31. december	352.500	352.500
Akkumulerede afskrivninger 1. januar	-352.500	-352.500
Årets afskrivning	0	0
Akkumulerede afskrivninger 31. december	-352.500	-352.500
<b>Regnskabsmæssig værdi 31. december</b>	<b>0</b>	<b>0</b>
<b>Inventar og driftsmidler i alt</b>	<b>4.766.592</b>	<b>4.576.712</b>
Skolens afskrivninger på ejendomme samt inventar og driftmidler udgør:		
Ejendomme	796.875	709.353
Lejepladser	29.452	29.452
Inventar og driftsmidler:		
Undervisning	593.875	484.516
Kostafdeling	22.584	8.209
Administration	96.651	95.077
Kantine	18.817	17.158
Automobil	23.300	23.300
	<b>1.581.554</b>	<b>1.367.065</b>

## Noter til årsrapporten

	<u>2014</u>	<u>2013</u>
<b>17 Lagerbeholdninger</b>		
BK - Slips	58.275	62.125
Reklameartikler	3.798	7.428
	<u><b>62.073</b></u>	<u><b>69.553</b></u>
<b>18 Tilgodehavender</b>		
Elevdebitorer:		
Elever, skolepenge og ophold	85.091	91.797
Kostelever ikke uddebiterede udlæg	85.393	39.475
	<u>170.484</u>	<u>131.272</u>
Elevdebitorer	-74.557	-74.557
Hensat til imødegåelse af tab	<u>95.927</u>	<u>56.715</u>
Andre tilgodehavender:		
Vikarkassen	224.927	123.419
Dagpengerefusion	103.519	144.651
Barselsrefusion	92.041	168.114
Diverse tilgodehavender	249.443	230.327
Diverse udlæg og forudbetalinger	278.810	192.744
Moms	0	109.566
Musikkredsen	8.202	0
	<u>956.942</u>	<u>968.821</u>
<b>Tilgodehavender i alt</b>	<u><b>1.052.869</b></u>	<u><b>1.025.536</b></u>
<b>19 Forudbetalte udgifter</b>		
Lønninger	268.559	496.570
	<u><b>268.559</b></u>	<u><b>496.570</b></u>
<b>20 Værdipapirer</b>		
Privatskolernes EDB A.M.B.A., nom. DKK 5.000 a kurs 100	5.000	5.000
Obligationer, 7% Realkredit Danmark 22.B. 2014, nom. DKK 169,88 a kurs 100,16	0	172
Danske Bank, aktier, 240 stk. a kurs 167,40	40.176	29.856
	<u><b>45.176</b></u>	<u><b>35.028</b></u>

## Noter til årsrapporten

	<u>2014</u>	<u>2013</u>
<b>21 Likvide beholdninger</b>		
Kassebeholdning	19.284	40.790
Danske Bank, konto nr. 110205 (trækningsret: tDKK 4.940)	1.102.552	300.942
Danske Bank, 4069152899	1.606.593	2.480.700
Danske Netopsparing	1.019.603	1.015.219
Danske Bank, konto nr. 166805 (St. Karlsminde)	92.342	126.047
Danske Bank 4069 152937	228	0
Donation, 11 28 26 87	64.488	29.988
Danske Bank, 6 02 99 65	0	3.168
L. Klausens Fond, 744867	12.541	15.041
	<u><b>3.917.631</b></u>	<u><b>4.011.895</b></u>
<b>22 Bankgæld</b>		
Danske Bank, mastercard 799912	6.163	8.429
Danske Bank, mastercard 799920	34.298	0
Danske Bank, 4 03 67 00	0	150
Nykredit, 8117 2762131	72	0
	<u><b>40.533</b></u>	<u><b>8.579</b></u>
<b>23 Kapitalbevægelser</b>		
Kursregulering af værdipapirer	10.176	6.571
Regulering, Finansielle kontrakter vedrørende prioritetsgæld	-3.738.234	0
<b>Nettobevægelse</b>	<u><b>-3.728.058</b></u>	<u><b>6.571</b></u>
<b>24 Egenkapital</b>		
Egenkapital 1. januar	18.110.304	17.192.791
Regnskabsmæssigt resultat	1.129.625	910.942
Kapitalbevægelser	-3.728.058	6.571
<b>Egenkapital 31. december</b>	<u><b>15.511.871</b></u>	<u><b>18.110.304</b></u>

# Noter til årsrapporten

## 25 Langfristet gæld

	Stiftelsesår	Rente- fod	Løbetid	Tinglyst pantebrev	Restgæld 31. decem- ber 2014	Periodisere- de renter 1. januar 2014	Betalte renter og bidrag 2014	Periodisere- de renter 31. decem- ber 2014	Renter ialt
<b>Lån og prioritetsrenter</b>									
Realkreditlån:									
Nykredit	2011	var.	30	52.650.000	50.000.416	0	1.086.407	0	1.086.407
				52.650.000	50.000.416	0	1.086.407	0	1.086.407
Markedsværdiopgørelse:									
Nykredit		var.	30	0	3.738.234	0	0	0	0
				0	3.738.234	0	0	0	0
<b>Total</b>				<b>52.650.000</b>	<b>53.738.650</b>	<b>0</b>	<b>1.086.407</b>	<b>0</b>	<b>1.086.407</b>

Kursværdi pr. 31. december 2014 tDKK 53.570  
 2014: Inden for et år forfalder: tDKK 1.803  
 2014: Fra 1 til 5 år forfalder: tDKK 9.117

Kursværdi pr. 31. december 2013 tDKK 51.818  
 2013: Inden for et år forfalder: tDKK 1.773  
 2013: Fra 1 til 5 år forfalder: tDKK 8.922

## Noter til årsrapporten

	<u>2014</u>	<u>2013</u>
<b>26 Kortfristet gæld</b>		
Skyldig feriegiro	75.538	76.804
Skyldige ATP- AER- og AM-bidrag	341.094	336.217
Skyldig pension	568.829	560.457
Feriefridageforpligtelse	1.346.956	1.213.050
Feriepengeforpligtelse	5.263.761	5.101.647
Lønvardi, afspadseringsforpligtelse	678.637	841.418
Elevers deposita	746.500	742.000
Leverandørkonti	1.631.869	1.838.511
Vedligeholdelse, ejendommen St. Karlsminde	83.093	116.644
Revisionshonorar m.m., anslået	150.000	150.000
Modtaget tilskud til vedligeholdelse mv.	12.541	15.041
Modtaget donationer	64.488	29.888
Modtaget tilskud til undervisningsformål	470.187	298.971
Skyldige ejendomsskatter	840.000	840.000
	<u><b>12.273.494</b></u>	<u><b>12.160.649</b></u>
<b>27 Forudmodtagne indtægter</b>		
Statstilskud	4.736.069	5.045.851
Skolepenge og kostophold	925.951	660.058
Indmeldelsesgebyr	55.000	51.000
Modtaget fripladstilskud	140.131	69.199
Skolepenge for nye elever	172.300	149.900
	<u><b>6.029.451</b></u>	<u><b>5.976.008</b></u>

### 28 Sikkerhedsstillelser

Til sikkerhed for lån og mellemværende med Danske Bank er deponeret ejerpantebreve med pant i skolens faste ejendomme på følgende nominelle værdier tDKK 3.700, tDKK 350 og tDKK 11.780.

Til sikkerhed for lån hos realkreditinstitut er tinglyst pantebrev med pant i skolens faste ejendomme på nominal værdi tDKK 52.560.

## Særlige opgørelser

	2014	2013	2012
<b>Beregning af egendækning, grundskole og gymnasium (DKK)</b>			
Elevbetaling (skolepenge) eksklusive SFO	16.895.629	16.300.620	15.744.202
Tilskud til nedbringelse af skolepenge	103.713	105.833	97.432
Andre indtægter i alt (note 3)	1.199.343	1.306.963	1.435.292
- lejeindtægter fra boliger	-41.550	-41.268	-40.371
- lønrefusioner	-665.914	-981.097	-1.037.583
- ansattes betaling for kost	-11.400	-11.400	-11.400
Rente- og udbytteindtægter	10.367	12.964	27.293
Egendækning i alt	17.490.187	16.692.615	16.214.865
Årselever i alt	932,92	912,50	881,92
Egendækning pr. årselev	18.748	18.293	18.386